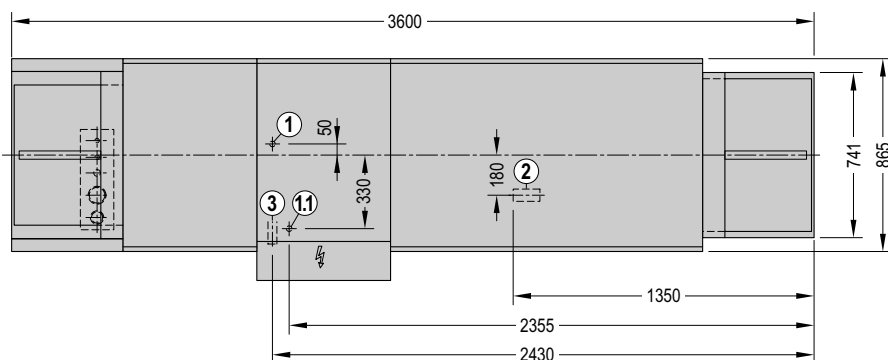
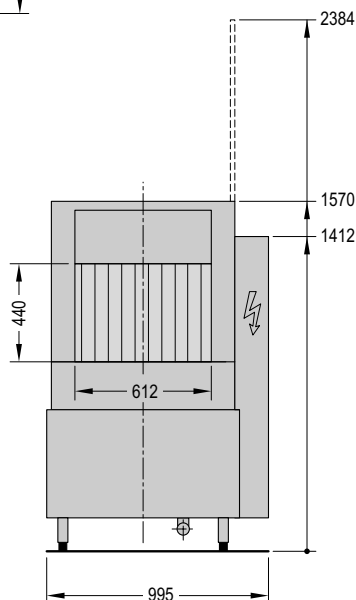
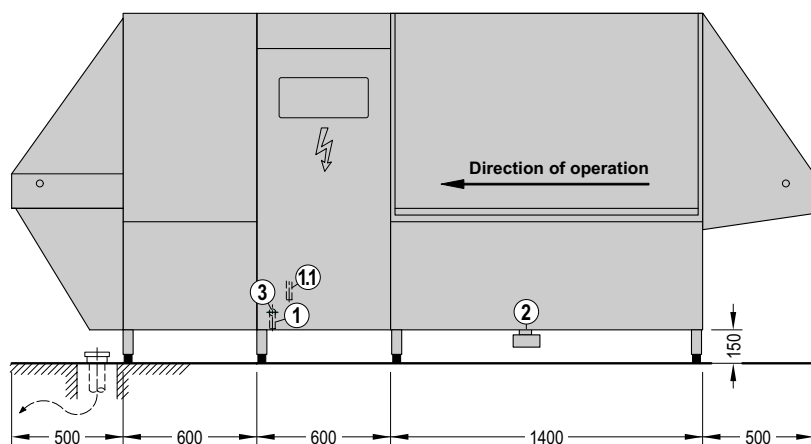



Zalety produktu:

- wysokiej jakości zmywarka przemysłowa do pojemników, wydajność do 300 pojemników i koszy / h o wymiarach 600 x 400mm lub 600 x 200mm
- dwie prędkości dla optymalnego mycia ze względu na stopień zabrudzenia
- konstrukcja urządzenia zapewnia jednoosobową obsługę, dzięki powracającym pojemnikom
- łatwe czyszczenie dzięki drzwiom na całej szerokości
- higieniczny kształt zbiornika i komory mycia
- grubości blachy do 3 mm
- wbudowany filtr zabrudzeń od strony załadunku
- centralny łańcuch transportujący
- 3° pochylony łańcuch transportujący na całej długości (aby uniknąć transportu wody)
- łatwo zdejmowane do mycia / płukania dysze
- dysze ze stali nierdzewnej
- możliwość pracy lewo / prawo oraz prawo / lewo



Długość całkowita:
 bez dmuchawy 3.000 mm
 z dmuchawą 3.600 mm


Dane techniczne:

| | |
|----------------------------------------------------|----------------------------------|
| ① Podłączenie wody czystej | DN 20 max. 60°C min. 2 bar |
| Ciśnienie przepływu | |
| ①① Opcjonalnie: Oddzielny zbiornik napełniający | DN 20 max. 60°C |
| ② Odptyw centralny | HT / DN 50 |
| ③ Zasilanie elektryczne | 400 / 50 / 3 / N / P 3 x 50A |
| Moc całkowita | 29,8 kW |

| | |
|---------------------------------|-----------|
| Zmywanie: | |
| Pojemność zbiornika | 125 l |
| Ogrzewanie zbiornika | 12 kW |
| Pompa | 2,2 kW |
| Cyrkulacja wody | 900 l/min |
| Ciśnienie w dyszy | 1,0 bar |
| Płukanie: | |
| Regulowane | 250 l/min |
| Pompa podnosząca ciśnienie wody | 15 kW |

| | |
|------------------------|-----------------|
| Wielkość pojemnika: | max. 600 mm |
| Szerokość | min. 400 mm |
| Wysokość | max. 420 mm |
| Wydajność | max. 300 poj./h |
| Poziomy hałasu | 78 dB(A) |
| Waga (suchej zmywarki) | ok. 400 kg |

Zmywarka pojemników FUX Compact

| MODEL | OPIS | NUMER KATALOGOWY |
|--------------------------------|------------------------------------------------------------------------------------------------------------------------------------------------------------------------------------------------------------------------------------------------------------------------------------------------------------------------------------------------------------------------------------------------------------------------------------------------------------------------------------------------------------------------------------------------------------------------------------------|----------------------------------------|
| FUX Compact | Maszyna jednozbiornikowa: <ul style="list-style-type: none"> • 1 strefa mycia i 1 strefa płukania • Konsola załadunku i rozładunku • Zintegrowany wyłącznik główny • System filtracji zbiornika • Nagrzewanie zbiornika 12 kW • Grzałki wspomagająca płukanie 18 kW (gorącą wodą) • Duży panel kontrolny przed sekcją płukania • 2 prędkości silnika na poszczególnych biegach (300/150 kontenery / h) • Napęd łańcuchowy z tworzywa sztucznego • Elektryczne podgrzewanie | FUX-C |
| | Wersja ogrzewana parą, 0,6 - 3,5 bar | FUX-C |
| WYPOSAŻENIE OPCJONALNE: | | |
| | Zestaw dla rzeźników: zawiera zintegrowany drenaż krwi itp. po stronie załadunku oraz bardziej odporne na zabrudzenia grzałki | 01-296091-001 |
| | Izolacja drzwi, tytu i góry, bez wydmuchu lub odzysku ciepła z wydmuchem lub odzyskiem ciepła | 01.296026-001 01.296026-002 |
| | Obudowa tylnia | 01-296028-001 |
| | Oddzielny zbiornik napełniający, zalecany przy myciu pojemników, których specyficzny kształt może powodować transport wody | 01-291633-001 |
| | Dozowniki płynu nablyszczającego i detergentów (nadaje się do bezchlorowych chemikaliów), w tym: 3m węże i zawory. Pakowanie w przypadku oddzielnego zamawiania | ML75273 |
| | Wersja ruchoma na rolkach, w tym. 6 m kabel z wtyczką | L/P 01-296613-003 P/L 01-296613-004 |
| | Wzmocnione podgrzewanie zbiornika 18 kW, dla temp. zmywania 60°C. (rzeźnictwo) | 01-245620-010 |
| | Wzmocniony podgrzewacz 36 kW dla przyłącza wody zimnej (zamiast 15 kW) | 01-245691-003 |
| | Okap z wentylatorem 0,18 kW, 350 cbm / h, 40°C, wilgotność 95%, nie można zamontować jednocześnie taśmy wracającej pojemniki | 01-291540-009 |
| | Odzysk ciepła 300 cbm / h, 32°C, wilgotność 85%, wspomaganie 15 kW, nie można zamontować jednocześnie taśmy wracającej pojemniki nie jest możliwe połączenie ciepłej wody | 01-291540-010 |
| | Taśma wracająca pojemniki (obsługa jednoosobowa) nie można montować w połączeniu z układem odzysku ciepła | 01-296071-002 |
| | Wyłącznik końcowy z funkcją hamulca | KF 10916 |
| | Termometry mycia i płukania | 01-296187-001 |
| | Pompa wysokociśnieniowa 4 kW zamiast 2,2 kW | L/P 01-245540-28 P/L 01-245540-27 |
| | Dodatkowe wsporniki dla niestandardowych pojemników np. 700 x 400 mm | 01-296114-001 |
| | Zawór odcinający 3/4" (zestaw 2 zaworów dla zimnej i ciepłej wody) | 774844-1 |
| | Suszenie nadmuchowe B, izolowane, w celu zmniejszenia ilości wody pozostawionej na pojemnikach, redukcja nawet do 90%, długość 600 mm, 2x2,7 kW | 01-296323 |